

# **METINIS PRANEŠIMAS 2019**

Gedimino g. 50, 82168 Radviliškis  
Tel. (8 422) 53377; faks. (8 422) 54499  
El. paštas [administracija@radvanduo.lt](mailto:administracija@radvanduo.lt)  
[www.radvanduo.lt](http://www.radvanduo.lt)

## 1. UAB „RADVILIŠKIO VANDUO“ PAGRINDINIAI RODIKLIAI

*Uždarnosios akcinės bendrovės „Radviliškio vanduo“ paskirtis – užtikrinti gyventojams kokybiškas vandens tiekimo ir nuotekų tvarkymo paslaugas, plėsti geriamojo vandens ir nuotekų tvarkymo infrastruktūrą, užtikrinti saugos ir kokybės reikalavimus, apsaugoti aplinką nuo išleidžiamų nuotekų žalingo poveikio.*

UAB „Radviliškio vanduo“ (toliau – bendrovė) reorganizuota iš valstybinės vandens tiekimo įmonės. Valstybinė vandens tiekimo įmonė buvo įregistruota 1991-11-04. Steigėjas – Radviliškio rajono savivaldybės taryba. Specialios paskirties UAB „Radviliškio vanduo“ įsteigta 1995-06-06 LR įstatymų nustatyta tvarka, reorganizavus valstybinę vandens tiekimo įmonę. Specialios paskirties statusas panaikintas 2002-11-10 visuotiniame akcininkų susirinkime, vadovaujantis 2002-09-26 Radviliškio rajono savivaldybės sprendimu „Dėl specialios paskirties uždaryjū akcinių bendrovių statuso panaikinimo“. UAB „Radviliškio vanduo“ įregistruota 2002 m. lapkričio 26 d. valstybės įmonėje Registrų centras, rejestro Nr. 047737, į/k 171265176, buveinė – Gedimino g. 50, Radviliškis.

UAB „Radviliškio vanduo“ tiekia geriamąjį vandenį, surenka ir išvalo nuotekas, atlieka įvairias paslaugas (lietaus vandens monitoringas įmonėms pagal sutartis, transporto nuoma, remonto darbai ir kt.), prižiūri lietaus kanalizaciją Radviliškio mieste.

Bendrovė eksploatuoja 25 vandenvietes, 18 vandens gerinimo įrenginių, 256,4 km vandentiekio tinklų. Geriamas vanduo tiekiamas 21039 gyventojams. Nuotekos valomos 14-oje nuotekų valyklų, eksploatuojamos 57 nuotekų perpumpavimo stotys ir 243,0 km nuotekų tinklų (iš jų 34,9 km lietaus nuotekų tinklų). Prie centralizuotų nuotekų tvarkymo sistemų yra prisijungę 19859 gyventojai.

Bendrovėje taikomos 2019 m. spalio 21 d. nutarimu Nr. O3E-607 VERT suderintos ir Radviliškio rajono savivaldybės tarybos 2019 m. lapkričio 21 d. sprendimu Nr. T-127 nustatytos kainos, kurios įsigalioja nuo 2020 m. sausio 1 d.

2019-12-31 vidutinis sąrašinis darbuotojų skaičius bendrovėje – 66 žm.

Per ataskaitinius 2019 m. UAB „Radviliškio vanduo“ išgauta 928,2 tūkst. m<sup>3</sup> požeminio vandens, patiekta 899,1 tūkst. m<sup>3</sup> geriamojo vandens. Radviliškio rajone per 2019 metus parduota 707,3 tūkst. m<sup>3</sup> geriamojo vandens. Vandens netektys vandentiekio sistemoje sudarė 23,8% arba 220,9 tūkst. m<sup>3</sup>.

Radviliškis	573723
Šniūraičiai	11301
Alksnupiai	18135
Kalnelio Gražioniai	74998
Kauliniai	1601
Polekėlė	3923
Tyruliai	3494
Kunigiškiai	2051
Šaukotas	12635
Šiaulėnai	12280
Daugėlaičiai	4628
Acokavai	8630
Šeduva	108254

Pakalniškiai	6021
Jonaitiškis	1658
Sidabravas	10761
Beinorava	3675
Pociūnai	5664
Prastavoniai	2712
Vėriškiai	5233
Papušynys	5185
Miežaičiai	1986
Ilguočiai	2015
Arimaičiai	2269
Grinkiškis	16223
<b>Iš viso:</b>	<b>899055</b>

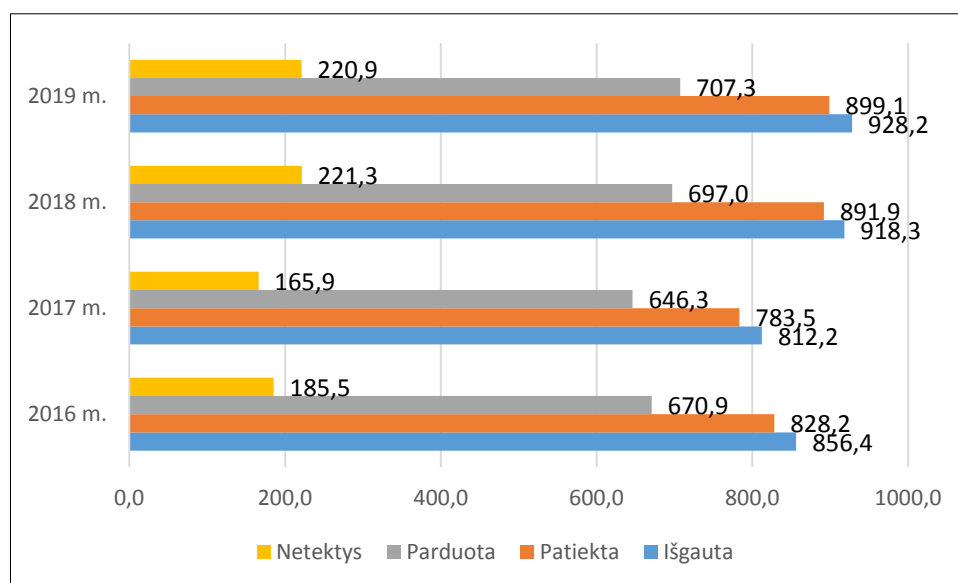
1 pav. Vandens tiekimas pagal Radviliškio rajone esančias vandenvietes, m<sup>3</sup>/metus

Bendrovė vykdydama savo veiklą susiduria su nuo jos nepriklausančiais veiksniais, kurie įtakoja įmonės finansinius ir veiklos rezultatus. Šiuos veiksnius galima priskirti prie įmonės veiklos rizikos faktorių, kurių atsiradimas įtakoja bendrovės veiklos planus ir ateities prognozes. Pagrindinius rizikos faktorius galima suskirstyti į išorinius ir vidinius. Vidiniai rizikos faktoriai kurie tiesiogiai įtakoja vandens tiekimo ir nuotekų tvarkymo veiklą, tai netektys bei infiltracija ir išoriniai rizikos faktoriai, tai rajono demografinė padėtis bei valstybės vykdoma politika.

Per 2019 metus geriamojo vandens netektys, lyginant su 2018 metais sumažėjo 0,4 tūkst. m<sup>3</sup>. Geriamojo vandens patiekta 7,2 tūkst. m<sup>3</sup> daugiau nei 2018 metais, vandens realizacija padidėjo 10,3 tūkst. m<sup>3</sup>. Nors per ataskaitinį 2019 metų laikotarpį vandens išgauta 1,1 proc. daugiau nei 2018 metais, tačiau vandens pardavimas išaugo ne taip žymiai (1,5 proc. daugiau), todėl ir bendros netektys lyginant 2019 metus su 2018 metais sumažėjo 0,3 proc. punkto. Pagrindinės netekčių priežastys: vandentiekio linijų gedimai (per 2019 m. vandentiekio tinkluose įvyko ir buvo likviduotos 67 avarijos), technologiniuose procesuose panaudotas vanduo, vartotojų nesąžininga veikla bei kt. Įvertinus technologiniams tikslams reikalingą vandens kiekį ir atsižvelgus į 2019 metais įvykusias avarijas, bendra vandens netektis sudarytų 20 proc., t. y. būtų 2,1 proc. didesnė nei 2018 metais.

Per 2019 metus geriamojo vandens vartotojams (gyventojams) parduota 395,4 tūkst. m<sup>3</sup>, t. y. 21,0 tūkst. m<sup>3</sup> daugiau nei 2018 metais, abonentams (įmonėms) parduota 311,9 tūkst. m<sup>3</sup> geriamojo vandens, t. y. 10,7 tūkst. m<sup>3</sup> mažiau nei 2018 metais. Geriamojo vandens netektys daugiabučiuose gyvenamuosiuose namuose per 2019 metus sudarė 12,1%.

Per 2019 m. pašalinta 1 078,6 tūkst. m<sup>3</sup> nuotekų, iš kurių 588,0 tūkst. m<sup>3</sup> buvo surinkta iš vartotojų. Iš šių skaičių matyti, kad bendra infiltracija siekia 45,5 proc. Infiltracijai didelę įtaką turi seni, nesandarūs nuotekų tinklai, į kuriuos patenka gruntinis bei lietaus vanduo, neatmetama ir neteisėtų prisijungimų prie nuotekų tinklų galimybė. Per 2019 m. nuotekų tinkluose buvo likviduotos 2 avarijos. Bendrovės siekiamybė renovuojant senus nuotekų tinklus sumažinti metinę infiltraciją nuotekų tinkluose. Nuotekų infiltracija per ataskaitinį 2019 metų laikotarpį sumažėjo 8,3 proc. punkto.



2 pav. Vandens tiekimas, realizacija, netektys, tūkst. m<sup>3</sup>

Rajono demografinė padėtis taipogi yra vienas rizikos faktorių, kuris įtakoja įmonės finansinę būklę bei plėtros planus. Mažėjantis gyventojų skaičius Radviliškio rajone įtakoja bendrovės pajamas, taip užkertant kelią plėtrai mažesnėse gyvenvietėse. Siekiant išvengti demografinės rizikos visi bendrovės investiciniai sprendimai yra apgalvoti.

Valstybės vykdoma politika yra rizikos veiksnys su kuriuo bendrovė susiduria vykdydama pagrindinę veiklą teisiniu ir finansiniu požiūriu, tai reiškia, kad ne tik reglamentuoja bendrovės administravimą, bet ir mokestinę našą. Didėjantys bei atsirandantys nauji mokesčiai (augantis minimalus darbo užmokestis, ne visą darbo laiką dirbančių darbuotojų socialinio draudimo įmokų padidinimas ir k.t.) sukuria tam tikrą ekonominį neapibrėžtumą, todėl didėjant mokesčių sąnaudoms nepriklausomai nuo įmonės finansinės būklės valstybės vykdoma politika tampa vienu iš rizikos veiksnių.

## 2. FINANSINIŲ VEIKLOS REZULTATŲ ANALIZĖ

UAB „Radviliškio vanduo“ 2019 m. gautos pajamos iš paslaugų teikimo sudarė 1733,3 tūkst. Eur. Pagal teikiamų paslaugų grupes pagrindinėje veikloje: už vandens tiekimą ir nuotekų tvarkymą bendrovė gavo – 1396,8 tūkst. Eur, iš nuotekų transportavimo asenizacijos transporto priemonėmis veiklos – 57,0 tūkst. Eur, iš suteiktų paslaugų – 65,3 tūkst. Eur, iš paviršinių nuotekų tvarkymo veiklos 73,3 tūkst. Eur, iš atsiskaitomųjų apskaitos priežiūros priemonių ir vartotojų aptarnavimo veiklos – 140,9 tūkst. Eur. Toliau pateikiama bendrovės pagrindinių rodiklių analizė.

1 lentelė

Rodiklio pavadinimas	Metai			
	2019 m.	2018 m.	+ augimas, - mažėjimas	Pokytis, %/kartais
1	2	3	4	5
Vandens išgavimas, m <sup>3</sup>	928179	918328	9851	1,1
Vandens pardavimas, m <sup>3</sup>	707275	697009	10266	1,5
Netektis, m <sup>3</sup>	220904	221319	-415	-0,2
Netektis, %	23,8	24,1	-0,3	-1,2
Nuotekos pagal apskaitą, m <sup>3</sup>	1078550	1248593	-170043	-13,6
Realizuota nuotekų, m <sup>3</sup>	580130	569210	10920	1,9
Realizuota nuotekų asenizac. tr. priem., m <sup>3</sup>	7848	8420	-572	-6,8
Infiltracija, m <sup>3</sup>	490572	670963	-180391	-26,9
Infiltracija, %	45,5	53,7	-8,3	-15,4
<b>Gauta pajamų, iš viso: (Eur)</b>	<b>1779350</b>	<b>1625220</b>	<b>154130</b>	<b>9,5</b>
<b>paslaugų teikimo</b>	<b>1733294</b>	<b>1585568</b>	<b>147726</b>	<b>9,3</b>
iš jų: vandens tiekimo	623105	583521	39584	6,8
nuotekų tvarkymo	773695	717141	56554	7,9
nuotekų surinkimo mob. tr. priemonėmis	57026	43873	13153	30,0
suteiktų paslaugų	65270	100186	-34916	-34,9
paviršinių nuotekų tvarkymo	73303	2010	71293	36,5 k.
atsiskaitomųjų apskaitos priežiūros priemonių ir vartotojų aptarnavimo veiklos	140895	138837	2058	1,5
<b>prekių pardavimo</b>	<b>1204</b>	<b>415</b>	<b>789</b>	<b>2,9 k.</b>
<b>kitos veiklos</b>	<b>40657</b>	<b>35861</b>	<b>4796</b>	<b>13,4</b>
<b>finansinės investicinės veiklos</b>	<b>4195</b>	<b>3376</b>	<b>819</b>	<b>24,3</b>
<b>Sąnaudos, iš viso: (Eur)</b>	<b>1778434</b>	<b>1624170</b>	<b>154264</b>	<b>9,5</b>
<b>paslaugų pardavimo savikaina</b>	<b>1504296</b>	<b>1358363</b>	<b>145933</b>	<b>10,7</b>
iš jų: vandens tiekimo	542886	521856	21030	4,0
nuotekų tvarkymo	642638	572321	70317	12,3
nuotekų surinkimo mob. tr. priemonėmis	40830	44408	-3578	-8,1
suteiktų paslaugų	46670	81505	-34835	-42,7
paviršinių nuotekų tvarkymo	80834	1368	79466	59,1 k.
atsiskaitomųjų apskaitos priežiūros priemonių ir vartotojų aptarnavimo veiklos	150438	136905	13533	9,9
<b>bendrosios ir administracinės</b>	<b>262654</b>	<b>254787</b>	<b>7867</b>	<b>3,1</b>
iš jų: vandens tiekimo	114141	110656	3485	3,1

nuotekų tvarkymo	136214	122319	13895	11,4
suteiktų paslaugų	12299	21812	-9513	-43,6
<b>parduotų prekių savikaina</b>	<b>1082</b>	<b>401</b>	<b>681</b>	<b>2,7 k.</b>
<b>kitos veiklos</b>	<b>4107</b>	<b>5364</b>	<b>-1257</b>	<b>-23,4</b>
<b>finansinės ir investicinės veiklos</b>	<b>6295</b>	<b>5255</b>	<b>1040</b>	<b>19,8</b>
<b>Nuostolis (-), pelnas (+) iš viso: (Eur)</b>	<b>916</b>	<b>1050</b>	<b>-134</b>	<b>-12,8</b>
vandens tiekimo	-33922	-48991		
nuotekų tvarkymo	-5157	22501		
nuotekų surinkimo mob. tr. priemonėmis	16196	-535		
suteiktų paslaugų	6301	-3131		
paviršinių nuotekų tvarkymo	-7531	642		
atsiskaitomųjų apskaitos priežiūros priemonių ir vartotojų aptarnavimo veiklos	-9543	1932		
parduotų prekių	122	14		
kitos veiklos	36550	30497		
finansinės investicinės veiklos	-2100	-1879		
Šalto vandens 1m <sup>3</sup> vid. pardavimo savikaina, Eur	0,93	0,91		
Nuotekų tvarkymo 1m <sup>3</sup> vid. pardavimo savikaina, Eur	1,34	1,22		

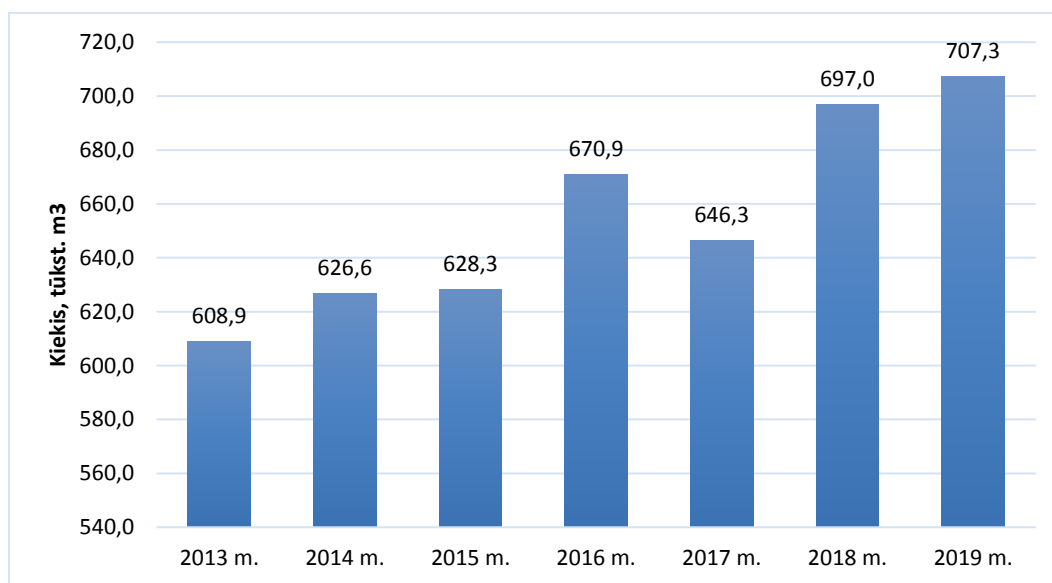
### PAJAMOS

**2019 m. palyginus su 2018 m. bendrovė uždirbo 147,7 tūkst. Eur daugiau pajamų iš pagrindinės veiklos.** Pajamos iš vandens tiekimo ir nuotekų tvarkymo veiklos padidėjo 96,1 tūkst. Eur, iš nuotekų surinkimo mobiliosiomis transporto priemonėmis veiklos – 13,1 tūkst. Eur, iš paviršinių nuotekų tvarkymo – 71,3 tūkst. Eur, iš atsiskaitomųjų apskaitos priežiūros priemonių ir vartotojų aptarnavimo veiklos – 2,1 tūkst. Eur. Pajamos už suteiktas paslaugas sumažėjo 34,9 tūkst. Eur.

Pajamos iš parduočių prekių padidėjo 2,9 karto, iš finansinės ir investicinės veiklos – 24,3 proc., iš kitos veiklos – 4,8 tūkst. Eur arba 13,4 proc.

Visos bendrovės pajamos per 2019 metus sudarė 1779,4 tūkst. Eur ir lyginant su 2018 metais padidėjo 9,5 proc.

Pagrindinės priežastys lėmusios teigiamą pajamų pokytį bendrovės veikloje lyginant su 2018 metais – tai pajamos iš vandens tiekimo ir nuotekų tvarkymo bei paviršinių nuotekų tvarkymo veiklos ir nuotekų transportavimo asenizacinėmis transporto priemonėmis veiklos. Pajamų padidėjimą iš vandens tiekimo ir nuotekų tvarkymo veiklos įtakuoja didesnis realizuotas geriamojo vandens kiekis, kuris 2019 metais siekė 707,3 tūkst. m<sup>3</sup> ir buvo didžiausias per pastaruosius septynerius metus (žr. 3 pav.).



3 pav. Parduotas geriamojo vandens kiekis 2013–2019 m.

Didesnes pajamas vandens tiekimo ir nuotekų tvarkymo veikloje taip pat lėmė didesnis sutvarkytų nuotekų kiekis, kuris lyginant 2019 metus su 2018 metais išaugo 10,9 tūkst. m<sup>3</sup> arba 1,9 proc.

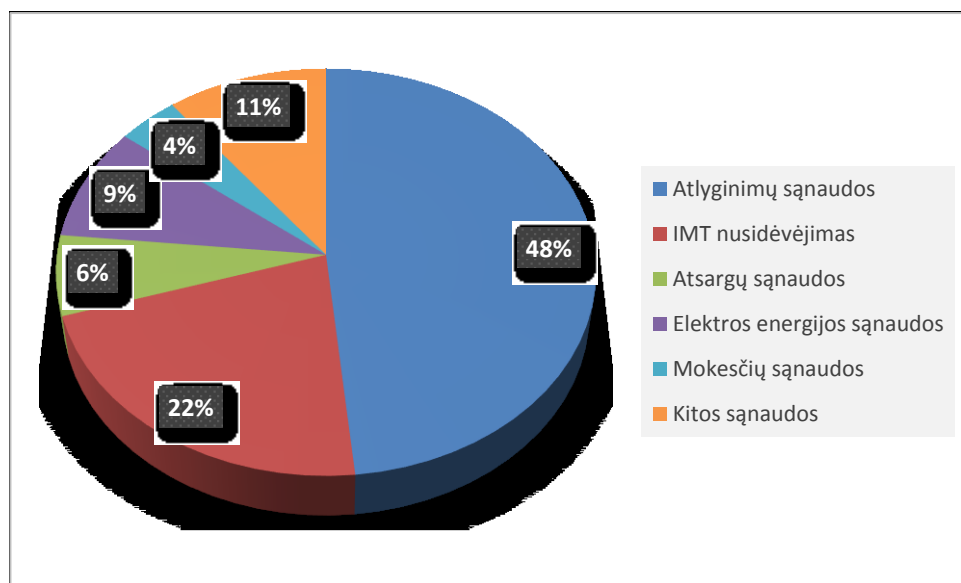
Pajamos iš nuotekų transportavimo asenizacijos transporto priemonėmis išaugo 30 proc. Šių pajamų didėjimą lėmė VERT 2018 m. rugpjūčio 23 d. nutarimu Nr. O3E-260 suderintos ir 2018 m. spalio 25 d. Radviliškio rajono savivaldybės tarybos sprendimu Nr. T-971 nustatytos didesnės nuotekų transportavimo asenizacijos transporto priemonėmis kainos.

Pajamos iš suteiktų paslaugų sumažėjo 34,9 proc. palyginus su 2018 metais ir siekė 65,3 tūkst. Eur. Iš šio skaičiaus didžiąją pajamų dalį sudarė pajamos už gyventojų prijungimą prie centralizuotų vandens ir nuotekų tinklų.

Apibendrinant, galima teigti, jog bendrovės bendrosios pajamos daugiausia įtakojamos vandens tiekimo ir nuotekų tvarkymo veiklos. Pajamos lyginant su 2018 metais padidėjo visose veiklose išskyrus pajamas iš suteiktų paslaugų. Įvertinus iš atskirų įmonės veiklų gautas pajamas galima teigti, jog dėl naujai vykdomų projektų ir naujų vartotojų yra galimas pajamų augimas, tačiau žvelgiant iš kitos pusės pajamų mažėjimą gali lemti rizikos veiksniai, tokie kaip demografinė padėtis (mažėjantis gyventojų skaičius Radviliškio rajone).

### **ŠAŅAUDOS**

UAB „Radviliškio vanduo“ sąnaudos 2019 m. sudarė 1778,4 tūkst. Eur, iš jų: pagrindinės veiklos sąnaudos sudarė 1504,3 tūkst. Eur, bendrosios ir administracinės – 262,7 tūkst. Eur. Parduotų prekių sąnaudos sudarė 1,1 tūkst. Eur, kitos veiklos – 4,1 tūkst. Eur, finansinės ir investicinės veiklos – 6,3 tūkst. Eur. Patirtos sąnaudos lyginant su praėjusiais 2018 metais padidėjo 154,4 tūkst. Eur arba 9,5 proc.



4 pav. Sąnaudų struktūra pagal straipsnius, proc.

Aukščiau pateiktame paveiksle matyti sąnaudų struktūra suskirstyta pagal straipsnius. 48 proc. sąnaudų iš pagrindinės veiklos sudaro atlyginimų sąnaudos, 22 proc. – IMT nusidėvėjimas, 11 proc. – kitos sąnaudos, 9 proc. – elektros energijos, 6 proc. – atsargų sąnaudos ir 4 proc. – mokesčių sąnaudos.

*Atlyginimų sąnaudos* lyginant 2019 metus su 2018 metais padidėjo 53,0 tūkst. Eur arba 6,6 proc. Šių sąnaudų didėjimą lėmė tai, kad nuo 2019 m. liepos 1 d. darbuotojams atlyginimai buvo padidinti 10 proc.

*IMT nusidėvėjimo* sąnaudos lyginant jas su praėjusiais 2018 metais padidėjo 30,8 proc. Tam įtakos turėjo nuo 2019 m. rugpjūčio 1 d. į eksploataciją įvestas Grinkiškio mstl. įrenginių nusidėvėjimas.

*Eksploatacinių medžiagų* sąnaudos sumažėjo 11,3 proc.

*Elektros energijos* sąnaudos padidėjo 14,3 tūkst. Eur arba 9,8 proc. Šių sąnaudų išaugimą lėmė didesnis suvartojamas elektros energijos kiekis ir padidėjusi elektros energijos kaina nuo 2019-01-01.

*Mokesčių* sąnaudos bendrovėje sudaro 4 proc. visų sąnaudų struktūroje. Per 2019 m. sumokėta 70,1 tūkst. Eur mokesčių, iš kurių didžiausią dalį sudarė mokestis už naudingąsias iškasenas, vandenį ir statybinį gruntą (56,2 tūkst. Eur).

### **3. AKCINIS KAPITALAS, AKCIJOS IR AKCININKAI**

2019-12-31 bendrovės įstatinis pasirašytasis kapitalas sudarė 4 653 119 Eur (160 674 akcijų ir 72 akcijų priedai). Visų akcijų savininkas – Radviliškio rajono savivaldybė.

### **4. VEIKLOS PLĖTRA**

Paviršinio vandens tvarkymo tinklams plėtoti ir eksploatuoti Radviliškio rajono savivaldybės tarybos 2019 m. vasario 21 d. sprendimu Nr. T-1053 iš Aplinkos apsaugos rėmimo specialiosios programos buvo skirta 42 000,00 Eur. Atlikta darbų už 38 129,85 Eur. Šios lėšos panaudotos:

- paviršinių nuotekų tinklų priežiūrai Šeduvos mieste, Kėdainių g.;
- paviršinių nuotekų tinklų įrengimui Radviliškio mieste, Dariaus ir Girėno g. 4,6;
- Radviliškio miesto teritorijoje esančio vandens nuvedimo griovio išvalymo darbams;
- paviršinių nuotekų tinklų statybai Radviliškio mieste, Dariaus ir Girėno g. tarp Lukšio g. ir Valstiečių g.;
- paviršinių nuotekų tinklų remontui Radviliškio mieste, Gedimino g. 9;
- paviršinių nuotekų tinklų įrengimui Radviliškio mieste, Gedimino g. 26.
- paviršinių nuotekų šalinimo tinklų tarp Trakų g. ir Valančiaus g. rekonstravimo projekto parengimui.

Radviliškio rajono savivaldybės tarybos 2019 m. vasario 21 d. sprendimu iš Radviliškio rajono savivaldybės biudžeto buvo skirta 23 000,00 Eur UAB „Radviliškio vanduo“ daliniam paskolos grąžinimui (Alksniupių k. vandens gerinimo įrenginiai). Panaudota 22 962,07 Eur.

Radviliškio raj. savivaldybės teritorijoje naujų tinklų tiesimui Radviliškio rajono savivaldybės tarybos 2019 m. liepos 11 d. sprendimu Nr. T-1053 iš Aplinkos apsaugos rėmimo specialiosios programos buvo skirta 108 490,00 Eur. Atlikta darbų už 98 420,25 Eur. Šios lėšos panaudotos:

- vandentiekio ir nuotekų tinklų statybai Vainiūnų k., Miško g.;
- vandentiekio ir nuotekų tinklų statybai Radviliškio m. Dariaus ir Girėno g. 102A, 104A akligatvyje;
- vandentiekio ir nuotekų tinklų statybai Radviliškio m. Vaižganto g.;
- vandentiekio tinklų įrengimui Pociūnėlių k., Parko g.;
- siurblio įsigijimui;
- vandentiekio ir nuotekų tinklų statybai Liepų a. Šeduvos m.;
- vandentiekio ir nuotekų tinklų įrengimui Dariaus ir Girėno g. 15 name 5-iems socialiniams būstams.

Iš Radviliškio rajono savivaldybės biudžeto buvo skirta 6 000,00 Eur gaisrų gesinimui ir kitoms paslaugoms. Atlikta darbų už 5 865,43 Eur. Šios lėšos panaudotos:

- gaisrų gesinimui iš priešgaisrinio vandentiekio tinklo sunaudotam vandeniui kompensuoti;

- inžinerinių tinklų geodeziniai matavimai, geodezinių nuotraukų sudarymui Liepų a. Šeduvos m.;
- paraiškos parengimo paslaugos Šeduvos m.
- detalieji archeologiniai tyrinėjimai Laisvės a. Šeduvos m.;
- topografinio plano sudarymas Sodų-Baukų-Plento g. Šeduvos m.

Radviliškio rajono savivaldybės tarybos 2019 m. lapkričio 21 d. sprendimu Nr. T-123 skirta 100 000,00 Eur dotacija banko paskolai grąžinti (ES finansuojami projektai Savivaldybės dalis: „Grinkiškio miestelio vandentiekio ir nuotekų tinklų, valymo įrenginių ir vandens gerinimo įrenginių statyba“, „Vandens tiekimo ir nuotekų tinklų statyba Basanavičiaus g. Radviliškio m., ir tinklų inventorizacija Radviliškio rajone“, „Šeduvos, Baisogalos ir Pakiršinio (Vainiūnų) nuotekų valymo įrenginių rekonstrukcija“). Taip pat papildomai skirta 95 048,00 Eur paskolos grąžinimui pagal UAB „Radviliškio vanduo“ 2019 m. gruodžio 19 d. paraišką Nr. 31-174.

Radviliškio rajono savivaldybės tarybos 2019 m. gruodžio 19 d. sprendimu Nr. T-139 iš Radviliškio rajono savivaldybės biudžeto skirta 3 457,00 Eur inžinerinių tinklų geodezinių nuotraukų parengimui Miško g. Vainiūnų k., Dariaus ir Girėno g. Radviliškio m., Parko g. Pociūnėlių k.

Per 2019 metus įsigyta ilgalaikio materialiojo turto už **1027,21** tūkst. Eur (su nebaigta statyba). 2019 m. turto užpajamavimas pagal lėšų šaltinius pateikiamas 3 lentelėje.

3 lentelė

Bendrovės lėšos, tūkst. Eur	Savivaldybės lėšos, tūkst. Eur	ES fondų lėšos, tūkst. Eur	Paskolos lėšos, tūkst. Eur	Iš viso, tūkst. Eur
<b>71,95</b>	<b>272,50</b>	<b>502,83</b>	<b>179,93</b>	<b>1027,21</b>

- UAB „Radviliškio vanduo“ įgyvendina projektą Nr. 05.3.2-APVA-R-014-61-0008 „Vandens tiekimo ir nuotekų tinklų statyba J. Basanavičiaus g., Radviliškio m.“. Juo siekiama pasiekti aglomeracijose 98 % prisijungimą prie centralizuotų nuotekų tinklų. Projektas įgyvendinamas pagal 2014–2020 metų Europos Sąjungos fondų investicijų veiksmų programos 5 prioriteto „Aplinkosauga, gamtos išteklių darnus naudojimas ir prisitaikymas prie klimato kaitos“ 05.3.2-APVA-014 priemone „Geriamojo vandens tiekimo ir nuotekų tvarkymo sistemų renovavimas ir plėtra, įmonių valdymo tobulinimas“. Įgyvendinus projektą bus paklota apie 1,86 km nuotekų surinkimo tinklų ir 1,18 km vandentiekio tinklų, bus suteikta 67 būstams prisijungti prie centralizuotų tinklų. Taip siekiama pagrindinio projekto tikslo – padidinti vandentiekio tiekimo ir nuotekų tvarkymo paslaugų prieinamumą. Ši investicija prisidės prie Radviliškio rajono socialinės-ekonominės plėtros, žmonių gyvenimo kokybės gerinimo, aplinkos išsaugojimo. Pastatytą infrastruktūrą eksploatuos ir prižiūrės UAB „Radviliškio vanduo“ darbuotojai, turintys reikiamą kvalifikaciją ir patirtį. 2019 m. gegužės 09 d. UAB „Radviliškio vanduo“ direktorius Egidijus Barčkus ir UAB „Terebro“ direktorius Tomas Karalevičius pasirašė rangos darbų sutartį dėl J. Basanavičiaus vandens tiekimo ir nuotekų tinklų statybos. Sutarties suma – 352 000 Eur be PVM. Bendra sutarties trukmė – 29 mėn. nuo darbų pradžios paskelbimo datos. Darbų trukmė – 16 mėn. nuo darbų pradžios paskelbimo datos. Projektas finansuojamas 50 % Europos sąjungos lėšomis ir 50 % Radviliškio rajono savivaldybės lėšomis.

- 2019 m. gruodžio 11 d. UAB „Radviliškio vanduo“ direktorius Egidijus Barčkus ir UAB „Terebro“ direktorius Tomas Karalevičius pasirašė rangos darbų sutartį dėl Daujočių g. vandens tiekimo ir nuotekų tinklų statybos. Sutarties suma – 93 168,00 Eur be PVM. Darbų trukmė – 12 mėn. nuo darbų pradžios paskelbimo datos. Projektas finansuojamas 50 % Europos sąjungos lėšomis ir 50 % Radviliškio rajono savivaldybės lėšomis.

- Pasirašyta projekto „Radviliškio rajono Šeduvos, Baisogalos ir Pakiršinio (Vainiūnų) nuotekų valymo įrenginių rekonstrukcija padidinant nuotekų išvalymo efektyvumą“ rangos darbų sutartis. UAB „Radviliškio vanduo“ įgyvendina projektą Nr. 05.3.2-APVA-V-013-04-0002 „Radviliškio rajono Šeduvos, Baisogalos ir Pakiršinio (Vainiūnų) nuotekų valymo įrenginių rekonstrukcija padidinant nuotekų išvalymo efektyvumą“. Juo siekiama padidinti nuotekų tvarkymo



prieinamumą ir efektyvumą Baisogaloje ir Vainiūnuose. Projektas įgyvendinamas pagal 2014–2020 metų Europos Sąjungos fondų investicijų veiksmų programos 5 prioriteto „Aplinkosauga, gamtos išteklių darnus naudojimas ir prisitaikymas prie klimato kaitos“ 05.3.2-APVA-V-013 priemone „Geriamojo vandens tiekimo ir nuotekų tvarkymo ūkio gerinimas“. Įgyvendinus projektą, Baisogaloje bus pastatyta nauja nuotekų valykla, kurios našumas – 510 kub. m per parą, o Pakiršinio (Vainiūnų) gyvenvietėje bus pastatyta nuotekų perpumpavimo siurblynė, kuri nuotekas perpumpuos į Baisogalos nuotekų valyklą. Bus paklota apie 5 km slėginių nuotekų tinklą. Taip siekiama pagrindinio projekto tikslo – padidinti nuotekų tvarkymo paslaugų prieinamumą, užtikrinti šios paslaugos nepertraukiamą kokybišką tiekimą, tinkamai tvarkyti nuotekas. Šiuo metu eksploatuojamos senosios Baisogalos ir Pakiršinio (Vainiūnų) nuotekų valyklos yra nusidėvėjusios, pasenusios ir nebesiekia reikalaujamų pasiekti išvalymo rodiklių. Ši investicija prisidės prie Radviliškio rajono socialinės-ekonominės plėtros, žmonių gyvenimo kokybės gerinimo, aplinkos išsaugojimo. Pastatytą infrastruktūrą eksploatuos ir prižiūrės UAB „Radviliškio vanduo“ darbuotojai, turintys reikiamą kvalifikaciją ir patirtį. 2019 m. vasario 11 d. pasirašyta projekto rangos darbų sutartis tarp UAB „Radviliškio vanduo“ ir UAB „Infes“ dėl Baisogalos nuotekų valymo įrenginių rekonstravimo darbų pirkimo. Sutarties suma – 1 741 930 Eur. Sutarties galiojimo terminas – 29 mėn. nuo darbų pradžios paskelbimo datos. Darbų trukmė – 26 mėn. nuo darbų pradžios paskelbimo datos. Siekiant įgyvendinti projekto tikslus ir uždavinius, 2018 m. lapkričio 19 d. LR aplinkos ministro įsakymu Nr. D1-967 „Dėl finansavimo skyrimo projektui Nr. 05.3.2-APVA-V-013-04-0002, bei 2018 m. vasario 08 d. tarp LR aplinkos ministerijos Aplinkos projektų valdymo agentūros ir UAB „Radviliškio vanduo“ pasirašyta projekto Nr. 05.3.2-APVA-V-013-04-0002 sutartis, kur projekto biudžete nustatyta didžiausia galima Projekto tinkamų finansuoti išlaidų suma – 2 272 167,15 Eur (be PVM), iš jų 1 817 733,72 Eur – Europos Sąjungos lėšos, 454 433,43 Eur – projekto partnerio Radviliškio rajono savivaldybės lėšos.

## **5. GERIAMOJO VANDENS KOKYBĖ IR JO KONTROLĖ**

Geriamojo vandens kokybė tikrinama, atliekant nuolatinę ir periodinę priežiūrą pagal higienos normas HN 24:2017 „Geriamojo vandens saugos ir kokybės reikalavimai“. Kontrolės dažnumas bei mėginių ėmimo vietos yra suderintos su Valstybinės maisto ir veterinarijos tarnybos Šiaulių departamentu. 2019 m. pagal planą atlikti geriamojo vandens kokybės tyrimai atitinka saugos ir kokybės reikalavimus ir yra tinkamas vartoti.

Direktorius

Egidijus Barčkus